

ПОШАГОВАЯ ИНСТРУКЦИЯ ПО ОПЛАТЕ:

Открыть приложение и зайти в «Платежи»

Набрать в поиск ТОО «Astana IT University» и выбрать пункт «За общежитие»

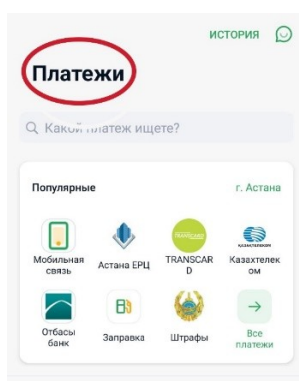
Ввести:

- ФИО - студента
- Вид обучения – очный
- Группа – ваша группа или ОП
- Номер договора – указан в направлении
- Сумма к оплате – 135 000 тг.

Перепроверить введенные данные и нажать «Оплатить»

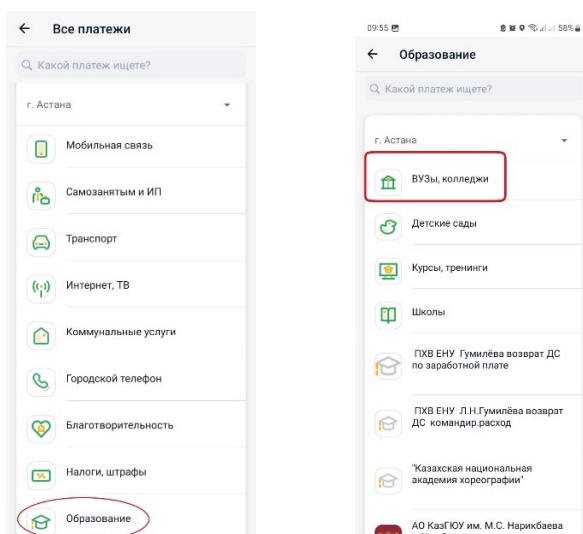
В приложении Homebank заходим во вкладку «Платежи»:

Рис. 1



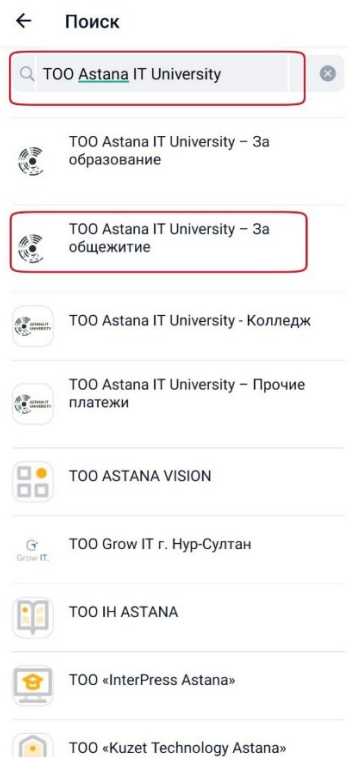
1. Затем выбираем «Образование-ВУЗы, колледжи»:

Рис. 2

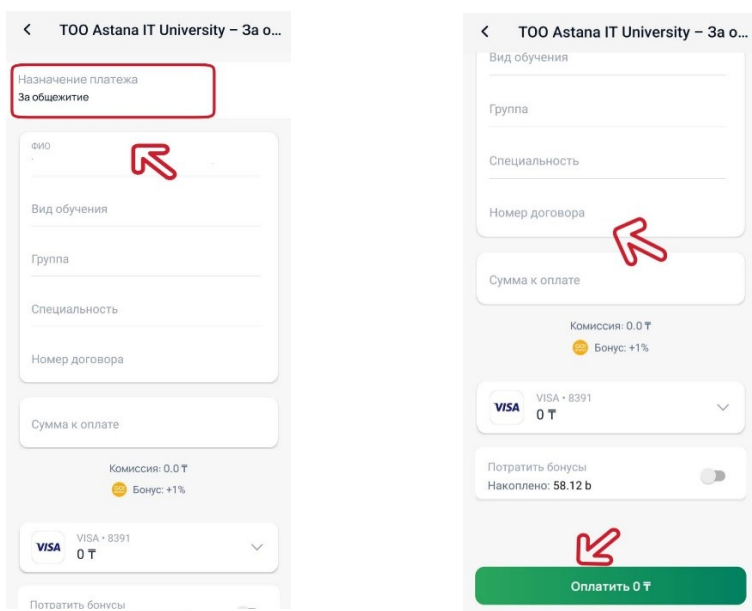


2. В поисковом окне вводим наименование нашего университета ТОО «Astana IT University»:

Рис. 3



3. Через платеж «За общежитие» - оплачиваем за аренду комнаты в жилом комплексе.



В данных платежа обязательно нужно указать ФИО и ИИН студента за которого производите оплату! Убедительная просьба не путать целевое назначение платежа, так как мы ошибочно можем принять оплату за общежитие как за обучение или наоборот, спасибо за внимание!