КАК ПОДАТЬ ЗАЯВКУ НА ПОЛУЧЕНИЕ МЕСТО В ДОМАХ СТУДЕНТОВ AITU ЧЕРЕЗ ABITUR.ASTANAIT?

Пошаговая инструкция подачи заявления:

1. Войти в личный кабинет на https://abitur.astanait.edu.kz/. **Проверить личный кабинет на заполненность данных абитуриента** (все поля, строки, документы и т.д.). Если данные в личном кабинете неправильно и/или не полностью заполнены, тогда заявка не будет отображена.
2. Нажать на кнопку домика - «**».**

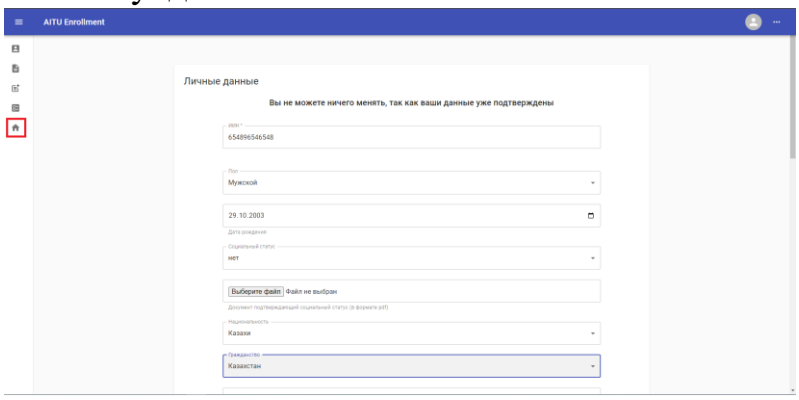

После нажатия вы перейдете на страницу для подачи заявок на общежитие.

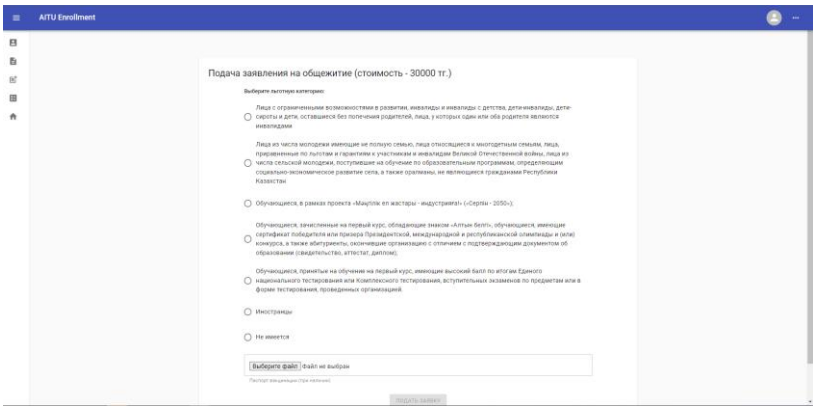

3. Правильно выбрать категорию. После выбора категорий, снизу появится блок для загрузки подтвердающего(-щих) документа(-ов). Если **количество документов несколько (два и более)**, тогда **необходимо выделить и прикрепить все сразу** *(не отдельно)*. Документы *(справки и т.д.)* должны быть **не просроченные и четкими, легко читаемыми.**

4. Прикрепить документ(ы), подтверждающий(-щие) соответствующую категорию.
5. Отправить заявку, нажатием кнопки **«Подать заявку».**

После отправки заявки у Вас появится статус и будет меняться в течение времени. Ваша заявка будет проходить несколько этапов проверки.

КАК ПРАВИЛЬНО ВЫБРАТЬ КАТЕГОРИЮ И КАКИЕ ПОДТВЕРЖДАЮЩИЕ ДОКУМЕНТЫ НЕОБХОДИМО ПРИКРЕПИТЬ?

Конкурсная комиссия осуществляет распределение мест в общежитии с учетом оснований и очередности в следующем приоритетном порядке:

ВИД КАТЕГОРИИ	ВИДЫ ПОДТВЕРЖДАЮЩИХ ДОКУМЕНТОВ
1) лица с инвалидностью, лица с инвалидностью с детства, дети с инвалидностью, дети-сироты и дети, оставшиеся без попечения родителей, лица, у которых один или оба родителя являются лицами с инвалидностью:	
• лица с инвалидностью • лица с инвалидностью с детства • дети с инвалидностью	Справка об инвалидности обучающегося
• дети-сироты	Свидетельство о рождении ребенка + Свидетельство о смерти родителей;
• дети, оставшиеся без попечения родителей	Свидетельство о рождении ребенка + Справка по опеке/Удостоверение опекуна/Решение суда/Постановление акимата или др.
• лица, у которых один или оба родителя являются лицами с инвалидностью	Свидетельство о рождении ребенка + Справка об инвалидности родителя (один или оба родителя)
2) лица из числа молодежи, оставшиеся без попечения родителей до совершеннолетия, ветераны, приравненные по льготам к ветеранам Великой Отечественной войны, лица из числа сельской молодежи, поступившие на обучение по образовательным программам, определяющим социально-экономическое развитие села, а также кандасы:	
• лица из числа молодежи, оставшиеся без попечения родителей до совершеннолетия	Свидетельство о рождении ребенка + Справка по опеке/Удостоверение опекуна/Решение суда/Постановление акимата или др.
• ветераны, приравненные по льготам к ветеранам Великой Отечественной войны	Свидетельство о рождении ребенка + Справка/Удостоверение участника ликвидации последствий катастрофы на Чернобыльской АЭС
• лица из числа сельской молодежи, поступившие на обучение по образовательным программам, определяющим социально-экономическое развитие села	Свидетельство о гранте по СЕЛЬСКОЙ КВОТЕ
• кандасы	Удостоверение кандаса (Қандас куәлігі)
~~**3) обучающиеся, в рамках проекта «Мәңгілік ел жастары - индустрияға!» («Серпін – 2050»)**~~ - в AITU обучающихся по этой категории нет.	
4) обучающиеся, зачисленные на первый курс, обладающие знаком «Алтын белгі», обучающиеся, имеющие сертификат победителя или призера Президентской, международной и республиканской олимпиады и (или) конкурса, а также абитуриенты, окончившие организацию с отличием с подтверждающим документом об образовании (свидетельство, аттестат, диплом):	
• обучающиеся, зачисленные на первый курс, обладающие знаком «Алтын белгі»	Аттестат «Алтын белгі»
• имеющие сертификат победителя или призера Президентской, международной и республиканской олимпиады	Диплом/Сертификат призера Президентской/республиканской/международной олимпиады, организованной МОН РК/Мин.просвещения РК или МНВО РК
• абитуриенты, окончившие организацию с отличием с подтверждающим документом об образовании	Аттестат с отличием (после 11 класса) Диплом с отличием (после колледжа)
5) обучающиеся, принятые на обучение на первый курс в соответствии с государственным образовательным заказом, имеющие высокий балл по итогам Единого национального тестирования или Комплексного тестирования, вступительных экзаменов по предметам или в форме тестирования, проведенных организацией образования.	

• обучающиеся, имеющие высокий балл по итогам ЕНТ-2023 или КТ-2023	Сертификат ЕНТ (результаты ЕНТ тестируемого) или Сертификат КТ (результаты КТ тестируемого) + документы, подтверждающие что **абитуриент из многодетной семьи** (при наличии) или **неполной семьи** (при наличии)
6) обучающиеся из числа учащихся старших курсов (2-3 курсы), имеющие высокие результаты в учебной, научной и общественной работе:	
• обучающиеся старших курсов (2-3 курсы), имеющие высокие результаты в учебной, научной и общественной работе	Транскрипт с печатью и подписью
7) иные обучающиеся организаций, в том числе иностранцы, поступившие вне стипендиальной программы (самостоятельно):	
• иные обучающиеся организаций, в том числе иностранцы	Паспорт иностранного гражданина + Транскрипт с печатью и подписью (при наличии)

ВАЖНО: В случае прохождения конкурсного отбора для получения места в Доме студентов Вы заполняете договор и производите оплату за первые три месяца проживания - 90.000 тенге и депозит в размере 30.000 тенге (итого первый платеж – 120.000 тг).

ОПЛАТА ЗА ПРОЖИВАНИЕ В ДОМЕ СТУДЕНТОВ

(после заключения договора)

Согласно договору аренды жилого помещения (общежития) первый платеж составляет 120 000 тенге (за 3 месяца вперед + 30 000 депозит). Оплата производится **после заполнения договора в день заселения.**

Способы оплаты при заселении в Дом студентов:

1. Мобильное приложение Halyk Bank – Homebank
2. На кассе отделении Halyk Bank (ближайший в «Mega Silk Way»).

РЕКВИЗИТЫ:

ТОО «Astana IT University»
Банковские реквизиты:
ТОО «Astana IT University»
г. Астана, проспект Мәңгілік Ел,
павильон EXPO, блок С 1
БИН: 190 240 014 589
ИИК: KZ606010321000095711
АО «Народный Банк Казахстана»
БИК: HSBKKZKX
Кбе: 17
КНП 855

ПОШАГОВАЯ ИНСТРУКЦИЯ ПО ОПЛАТЕ ЗА МЕСТО В ДОМЕ СТУДЕНТОВ:

1. Открыть приложение Halyk Bank – Homebank и зайти в **«Платежи».**

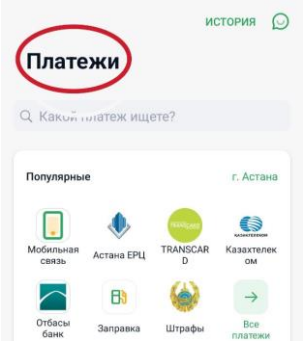

2. Выбрать **«Образование - ВУЗы, колледжи».**

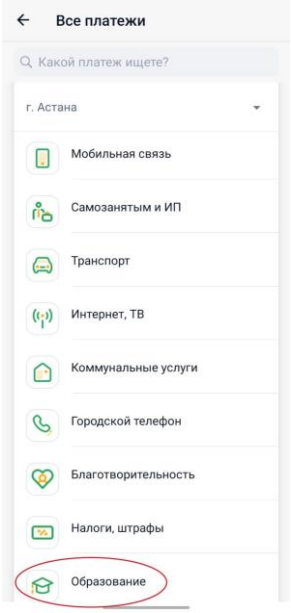

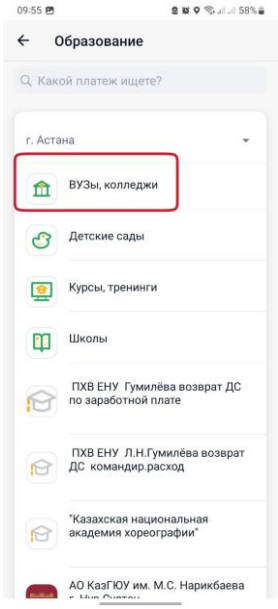

3. Набрать в строке поиска **ТОО «Astana IT University»** и выбрать пункт **«За общежитие».**

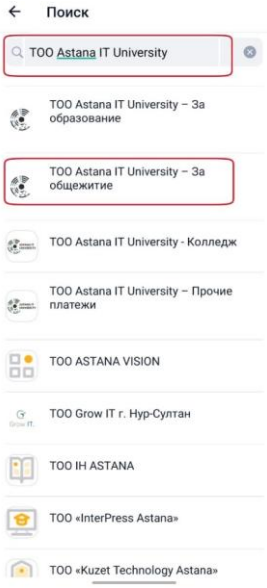

4. На странице **«За общежитие»** ввести данные обучающегося:

- ФИО
- Вид обучения – очное

- Группа/Специалность – ваша группа или наименование ОП
- Номер договора – указан в направлении
- Сумма к оплате – 120 000 тг.

Нужно перепроверить введенные данные и нажать «Оплатить».

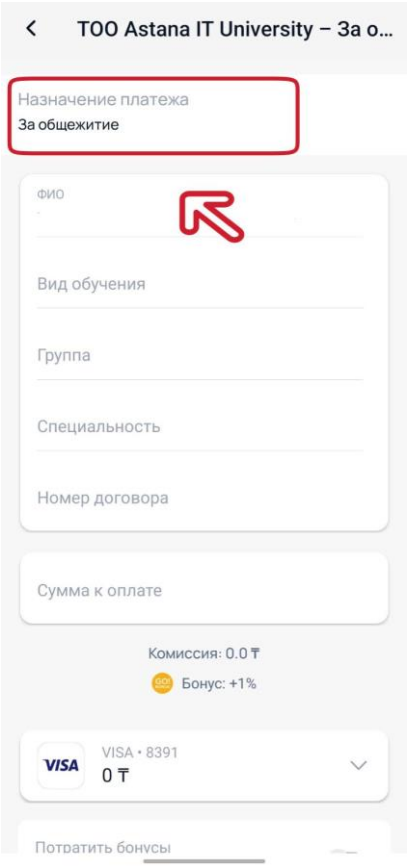

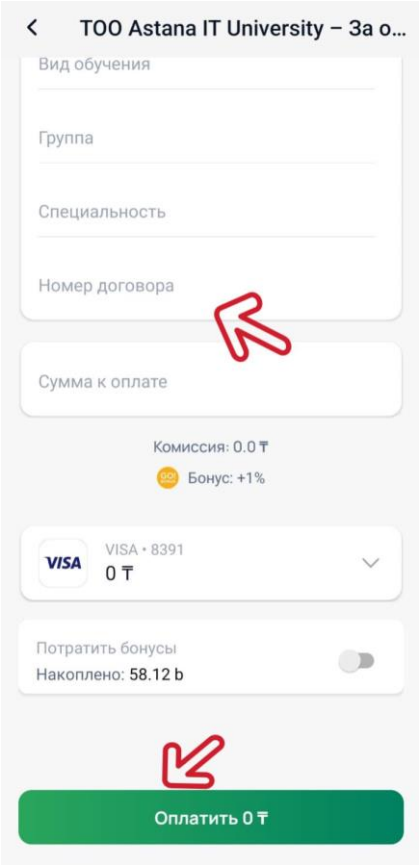

ВАЖНО: В данных платежа обязательно нужно указать ФИО и ИИН студента за которого производите оплату! Убедительная просьба не путать целевое назначение платежа, так как ошибочно можем принять оплату за общежитие как за обучение или наоборот.